



Funcionalidades da **Wikinight** e como beneficiar com a plataforma **Wikiboard**

Vamos começar por recolher dados para fidelizar os seus clientes.



Iremos transformar os seus clientes incontactáveis em clientes sempre contactáveis



Sem custos fixos. **Paga** apenas **conforme o desempenho** da plataforma.

Criação de link personalizado.

O 1º passo é criar e partilhar o seu link

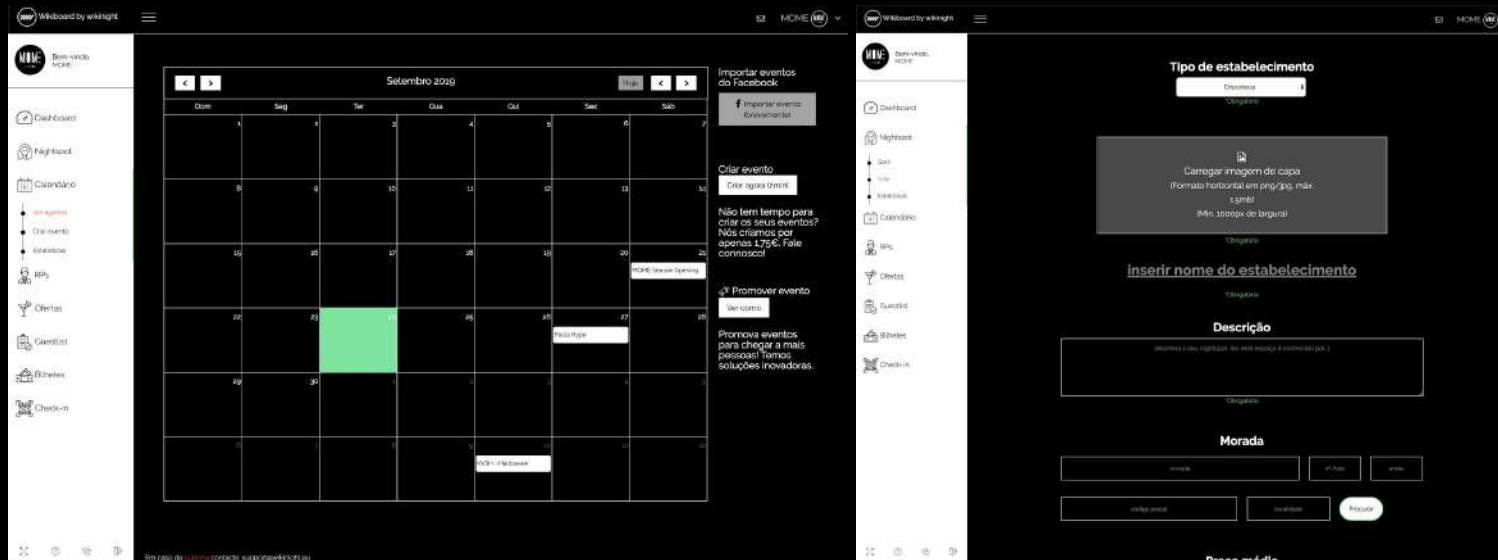


bit.ly/o_meu_link

Partilhe o link nos principais meios de comunicação da festa.
Redes sociais em posts, bio do Instagram ou via stories.

Utilizámos um cliente de exemplo com a devida autorização para lhe conseguirmos exemplificar melhor os nossos serviços

Criar nightspot e seus eventos

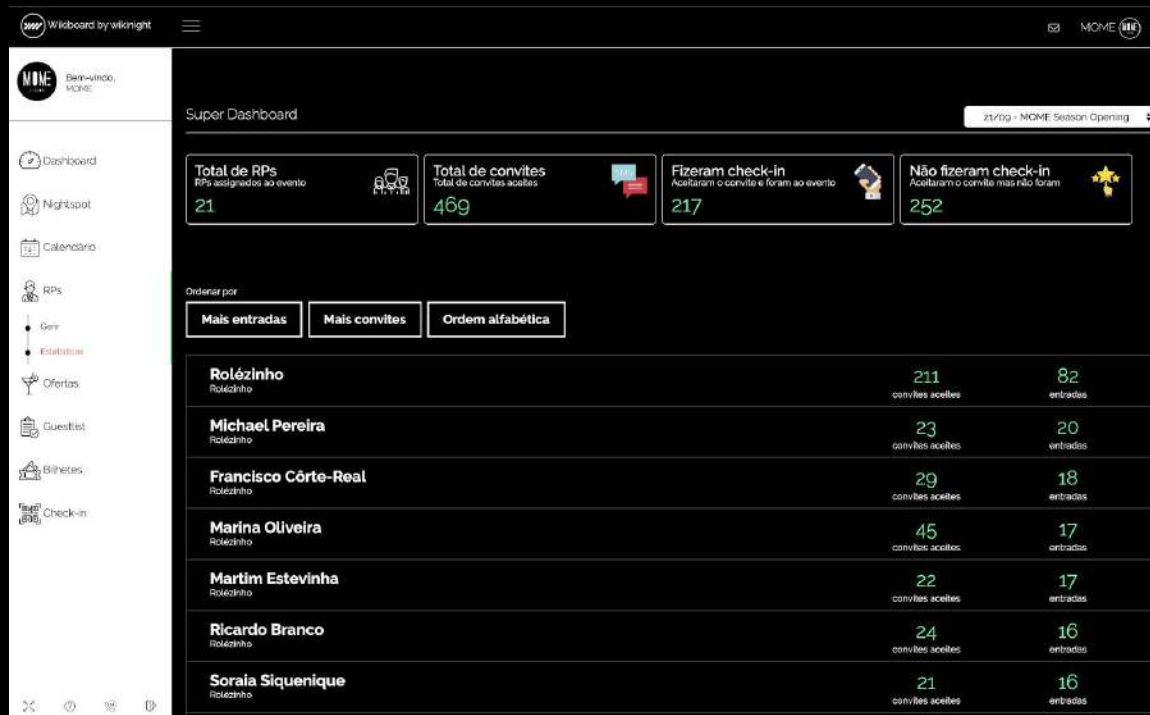


Através do Wikiboard pode criar a **página do seu espaço** e **qualquer evento** desde que cumpra as normas de directório da wikinight.

A partir do momento que cria um evento ou nightspot esta **informação** vai parar ao **Google** em poucas horas. Sempre que os seus clientes pesquisarem as suas festas e precisarem de informações extra **esta página terá a resposta**.

Gestão Relações Públicas e Promotoras

Adicione pessoas ou parceiros para monitorizar os seus convites e desempenho



- Consulte as estatísticas de cada RP ou parceiro

- Quantas pessoas convidaram para a festa e quantas realmente foram

- Comunique com os RPs através de push notifications

Cada RP terá o seu link personalizado para partilhar com os seus convidados

Estatísticas dos eventos

Acompanhe as estatísticas dos eventos em tempo real



- Consulte quem Interagiu, quem clicou ou quem entrou no link da guestlist

- Perfil do cliente (género, idade, localidade e interesses)

- Entradas no evento em tempo real

Promoções e Marketing

Comunique com os seus potenciais e atuais clientes



O João tem 23 anos, é de Sintra e visita um dos meus eventos pela 3^a vez este ano. **Vamos enviar um SMS ao João?**



"Mega Halloween Party este Sabado no MomeLx com Dj Nuno Machado. Veste-te rigor e aparece. Esperamos por ti na Av. 24 de Julho 68,"

- Envie mensagens para clientes com **critérios de selecção avançados.**

Exemplos:

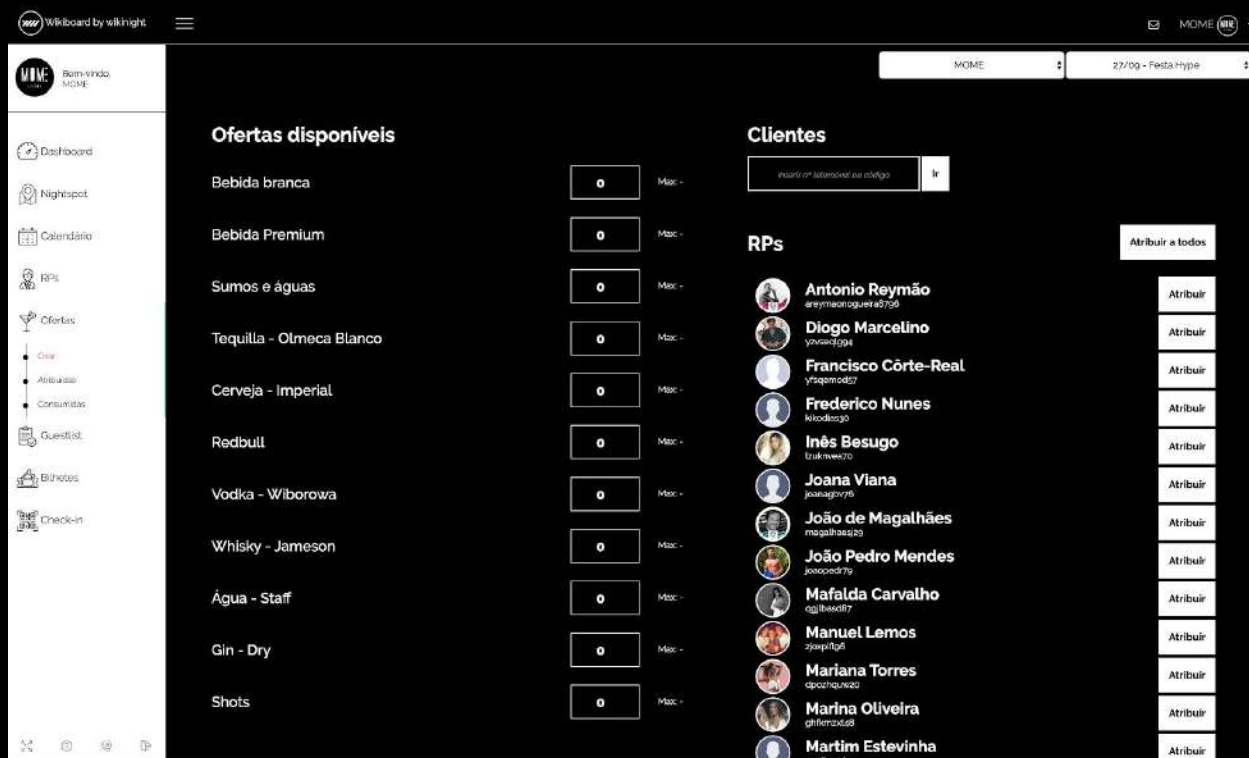
SMS para todos os clientes que visitaram o meu evento apenas 1 vez.

Pessoas que se registaram na guestlist mas não apareceram no evento

Pessoas que visitaram eventos semelhantes aos meus

Gestão de senhas digitais

Atribua bebidas/comidas aos seus clientes de uma forma fácil e automatizada



- Atribuição de bebidas aos RPs conforme o seu desempenho

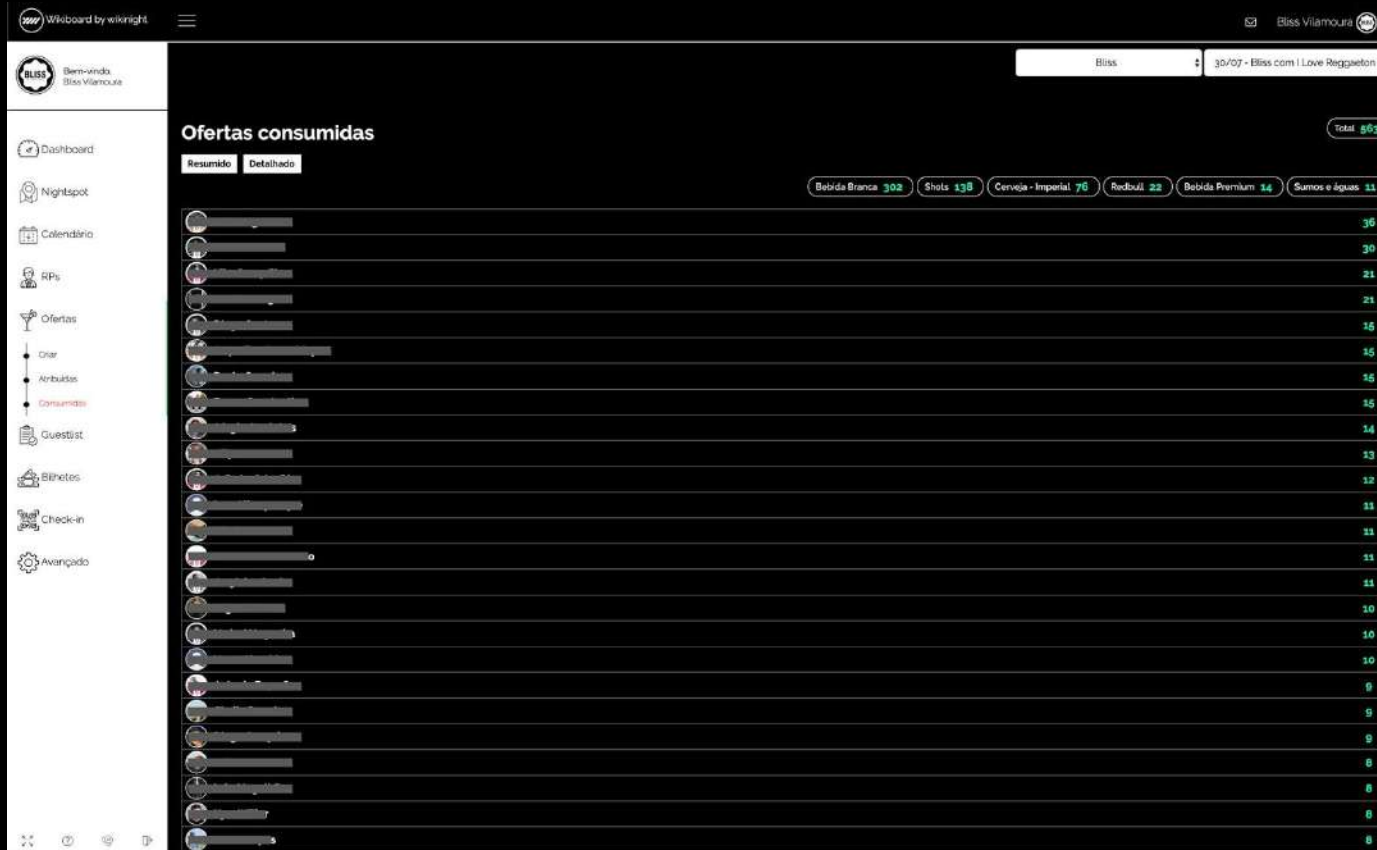
- Distribuir senhas para qualquer cliente ou parceiro através do nº telemóvel

- Incluir bebidas na compra de bilhetes online

- E muito mais...

Estatísticas de consumo

Consulte os consumos dos seus clientes em tempo real



- Quem consumiu, a que horas e em que bar

- Top de bebidas vendidas

- Consulta dos totais por cada evento

- Atribua e monitorize as bebidas do Staff

Controlo total na saída de ofertas dos seus eventos

Gerir guest list Free, VIP ou especial

Convide pessoas para os eventos através de um SMS automático

The screenshot displays the Wikiboard interface for event management. At the top, it shows the event name 'K Urban Beach' and the date '10/09 - When Summer Ends'. Below this, there are several status indicators: Total Guests (124), VIP CC (1), VIP SC (37), CC (0), SC (86), Parceiros (0), VIP CC MIN (0), CC MIN (0), and RP (0). The main content area is divided into two sections: 'Adicionar Convidado' and 'Adicionar Cliente'. The 'Adicionar Convidado' section includes a list of names (João Silva, Tiago Pedro, Rui Santos, Alex Pereira, Teresa Godinho), a contact number field (g12000000, g13000000, g14000000, g15000000, g16000000, g17), a category dropdown (VIP SC), a door dropdown (Principal), and a comment field (Convidados Especiais da revista Sábado). The 'Adicionar Cliente' section includes a name field and a contact number field (Inserir nº telemóvel ou código). A sidebar on the left contains navigation options: Dashboard, Nightspot, Calendário, RP's, Ofertas, Check-in, Bilhetes, and Guestlist.

- Copiar e colar centenas de nomes em 2 segundos

- Selecionar o tipo de guest (pode adicionar os tipos que quiser)

- Inserir apenas nome ou nome e telemóvel

- Adicionar vários tipos de portas/entradas

Consultar a guest list e ver quem já deu entrada

Pode ainda exportar e imprimir

Exportar **Parcelos** VIP Normal RP Todos

Ordenar por **Nome** Equipe Categoria Data

Pesquisar nome na guestlist. Ir

	VIP SC - Porta VIP	Bliss - Gold		21/08 22:02	Enviar SMS	QR Code	Remover
	SC - Porta Parcelos	Lorena		21/08 20:18	Enviar SMS	QR Code	Remover
	VIP SC - Porta Parcelos	Inês Albuquerque	Fernod Ricard	21/08 21:59	Enviar SMS	QR Code	Remover
	VIP SC - Porta VIP	Bliss - Orange		21/08 21:54	Enviar SMS	QR Code	Remover
	VIP SC - Porta VIP	André Nascimento	João Magalhães	21/08 23:38	Enviar SMS	QR Code	Remover
	RP - Porta RP	Bliss - Silver		21/08 21:40	Enviar SMS	QR Code	Remover
	VIP SC - Porta VIP	Bliss - Silver		21/08 21:52	Enviar SMS	QR Code	Remover
	RP - Porta RP	Bliss - Silver		21/08 21:40	Enviar SMS	QR Code	Remover
	VIP CC - Porta VIP	Bliss - Yellow		21/08 21:39	Enviar SMS	QR Code	Remover
	VIP SC - Porta VIP	Bliss - Silver		21/08 21:52	Enviar SMS	QR Code	Remover
	VIP CC - Porta VIP	Bliss - Yellow		21/08 21:35	Enviar SMS	QR Code	Remover
	VIP CC - Porta Parcelos	Inês Albuquerque	Fernod Ricard	21/08 22:06	Enviar SMS	QR Code	Remover
	RP - Porta RP	Bliss - Yellow		21/08 21:10	Enviar SMS	QR Code	Remover
	SC - Porta Parcelos	Inês Albuquerque		21/08 21:58	Enviar SMS	QR Code	Remover
	VIP CC - Porta VIP	João Magalhães	206	21/08 21:43	Enviar SMS	QR Code	Remover
	RP - Porta RP	Bliss - Gold		21/08 21:57	Enviar SMS	QR Code	Remover
	VIP CC - Porta VIP	Flavia Moreira		21/08 23:41	Enviar SMS	QR Code	Remover
	RP - Porta RP	Bliss - Black		21/08 22:31	Enviar SMS	QR Code	Remover

- Consultar os nomes da guest list e ordenar por categoria, nome, data ou outro

- Exportar para PDF e imprimir

- Consultar a hora a que as pessoas entraram

- Envio de SMS automático

- Pesquise facilmente pelo nome

Gestão venda de bilhetes/privados online

Consulte as suas vendas e facturação



The screenshot displays a web application interface for ticket management. On the left is a vertical sidebar with navigation options: 'Bilhetes' (with a ticket icon), 'Consultar', 'Registrar', and 'Check-in'. The main area shows a list of sales records. Each record includes a customer name, a status indicator (e.g., 'Pago'), a price in Euros, a date and time, and a set of action buttons: 'Enviar SMS', 'QR Code', 'Editar', and 'Eliminar'. The records are as follows:

Nome	Status	Valor (€)	Data e Hora	Ações
Pena Silva e Deusa Silva	Pago	30	07/09 21:24	Enviar SMS, QR Code, Editar, Eliminar
Nuno godinho	Pago	15	06/09 22:49	Enviar SMS, QR Code, Editar, Eliminar
Niels Goossens, Sven Wielandt & Bryan Trum	Pago	45	06/09 17:58	Enviar SMS, QR Code, Editar, Eliminar
Shaad Mohammad	Pago	15	06/09 17:55	Enviar SMS, QR Code, Editar, Eliminar
Aniceth Santos e Elisandra Fernandes	Pago	30	07/09 21:25	Enviar SMS, QR Code, Editar, Eliminar
Anicoth Santos e Elisandra Fernandes	Pago	30	07/09 21:25	Enviar SMS, QR Code, Editar, Eliminar
Carina Abdula	Pago	15	07/09 14:56	Enviar SMS, QR Code, Editar, Eliminar
Joana Martins	Pago	15	05/09 15:42	Enviar SMS, QR Code, Editar, Eliminar

- Quem compra, qual o valor e se já deu entrada no evento
- Vendas através de RPs ou parceiros e respetivas estatísticas
- Exportar vendas e analisar o total pago e por pagar
- Envio automático de SMS com bilhete eletrónico
- Plataforma para vendas físicas em mão durante o evento

Utilizámos um cliente de exemplo com a devida autorização para lhe conseguirmos exemplificar melhor os nossos serviços

Serviços adicionais

Dispomos ainda de serviços adequados a espaços ou eventos específicos e de grandes dimensões.

- Personalização avançada;
- Staff e hospedeiras para eventos;
- Aluguer de equipamentos;
- Outsourcing em organização de RPs;
- API de integração nos POS.



Vamos falar melhor sobre isto?

Envie uma mensagem WhatsApp para o [915740599](https://api.whatsapp.com/send?phone=915740599) para marcar uma demonstração.